



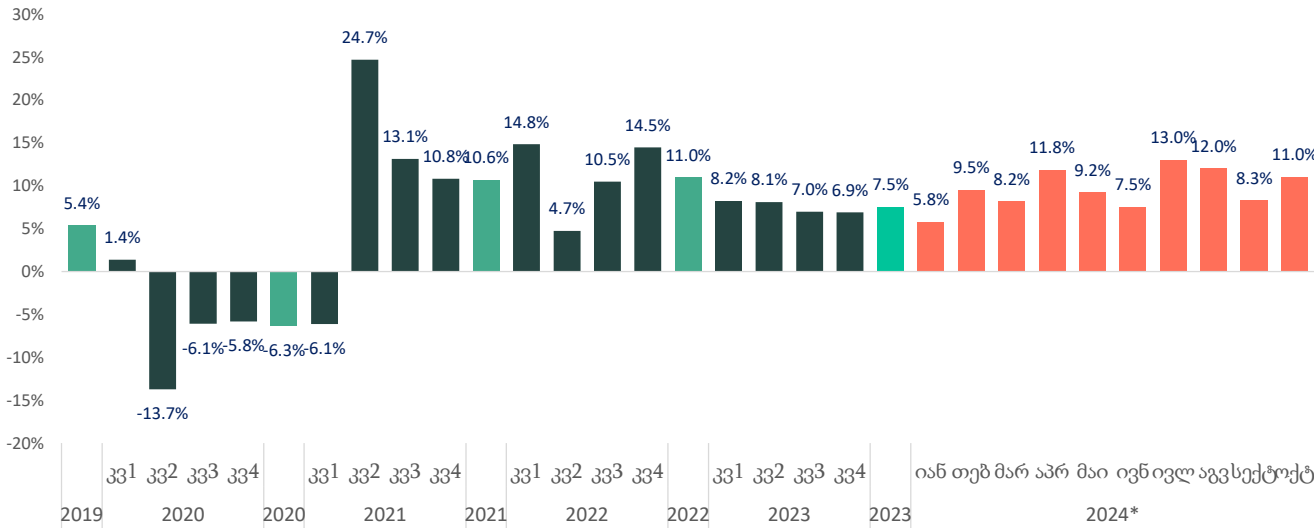
# მიმდინარე ეკონომიკური ტენდენციები

ნოემბერი, 2024

- 2024 წლის ოქტომბერში, სტატისტიკის ეროვნული სამსახურის წინასწარი შეფასებით, რეალური მშპ-ს ზრდის ტემპმა შეადგინა 11.0 პროცენტი, ხოლო 2024 წლის პირველი 10 თვის საშუალო ზრდა 10.0 პროცენტზე დაფიქსირდა
- ნოემბერში წლიურმა ინფლაციამ შეადგინა 1.3 პროცენტი და საბაზო ინფლაცია გაუტოლდა 1.6 პროცენტს
- ოქტომბერში ექსპორტი გაიზარდა წლიურად 39.0 პროცენტით და იმპორტი შემცირდა წლიურად 5.8 პროცენტით, რამაც სავაჭრო დეფიციტი 12.8 პროცენტით შეამცირა წლიურად და გაუტოლდა 759 მლნ აშშ დოლარს
- ოქტომბრის რეალური ეფექტური გაცვლითი კურსი გაუფასურდა 8.4 პროცენტით წინა წლის შესაბამის პერიოდთან შედარებით და გამყარდა 0.1 პროცენტით წინა თვესთან
- ნოემბერში საქართველოს ეროვნული ბანკის მონეტარული პოლიტიკის განაკვეთი 8 პროცენტზეა
- ნოემბრის ბოლოსთვის, საქართველოს სუვერენული რეიტინგები შემდეგია:  
Fitch „BB სტაბილური“      S&P „BB სტაბილური“      Moody’s „Ba2 სტაბილური“

# წინასწარი შეფასებით ოქტომბერში ეკონომიკურმა ზრდამ 11.0 პროცენტი შეადგინა

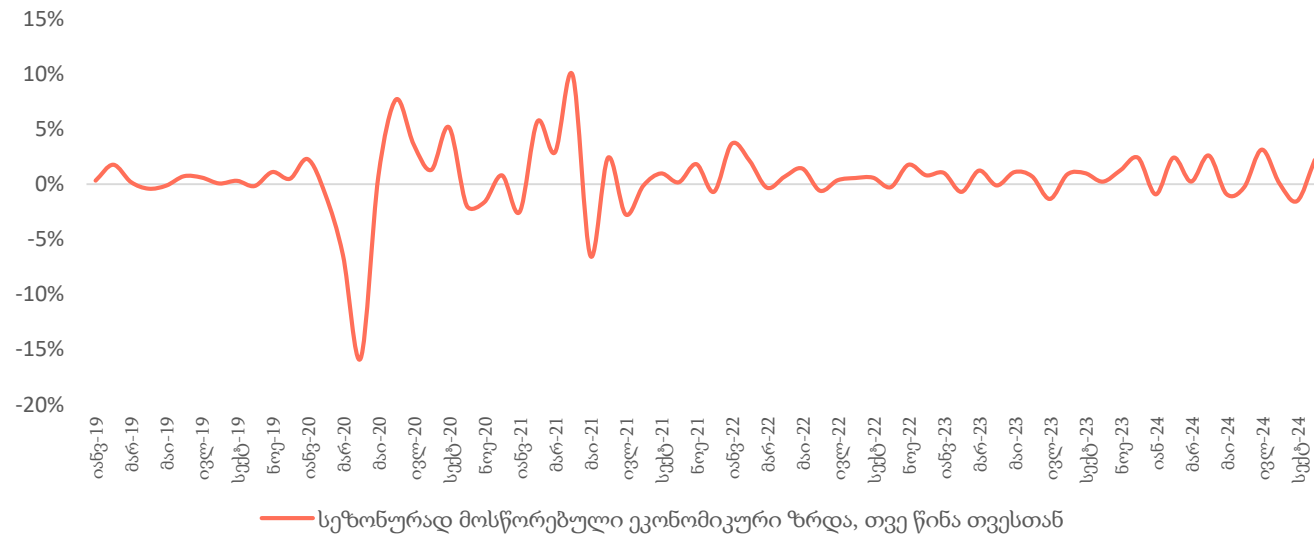
ეკონომიკური ზრდა, % წ/წ



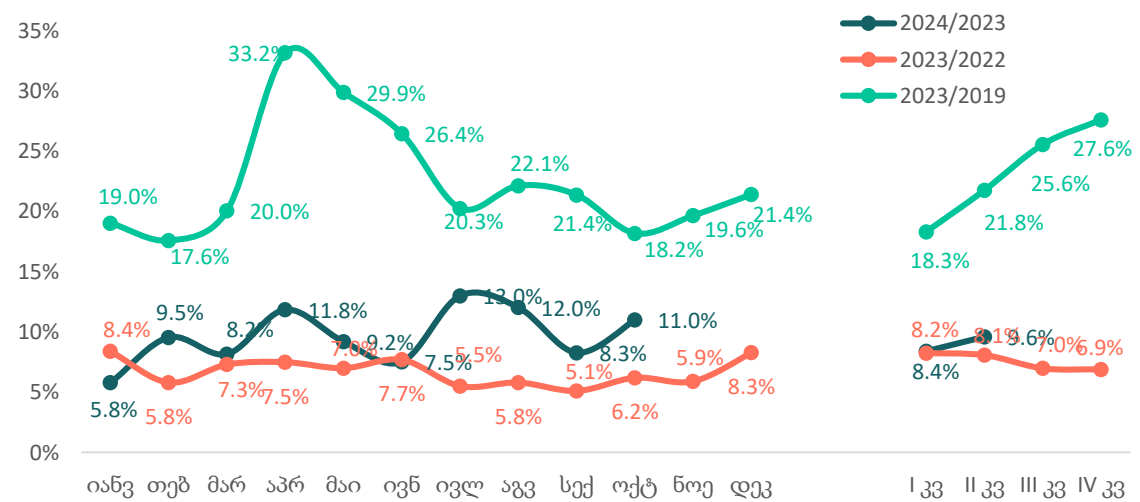
წინასწარი შეფასებით, 2024 წლის ოქტომბერში, წინა წლის შესაბამის პერიოდთან შედარებით, რეალური მთლიანი შიდა პროდუქტის ზრდამ 11.0 პროცენტი შეადგინა, 2024 წლის იანვარი-ოქტომბრის ეკონომიკური ზრდის საშუალო მაჩვენებელი 10.0 პროცენტია, ხოლო სეზონურად მოსწორებულმა ეკონომიკურმა ზრდამ სექტემბერში წინა თვესთან შედარებით 2.2 პროცენტი შეადგინა.

2024 წლის ოქტომბერში, წინა წლის შესაბამის პერიოდთან შედარებით ზრდა შეინიშნებოდა შემდეგ საქმიანობებში: მშენებლობა, დამამუშავებელი მრეწველობა, საფინანსო და სადაზღვევო საქმიანობები, ინფორმაცია და კომუნიკაცია, ტრანსპორტი და დასაწყობება, ვაჭრობა.

ეკონომიკური ზრდა, % თ/თ



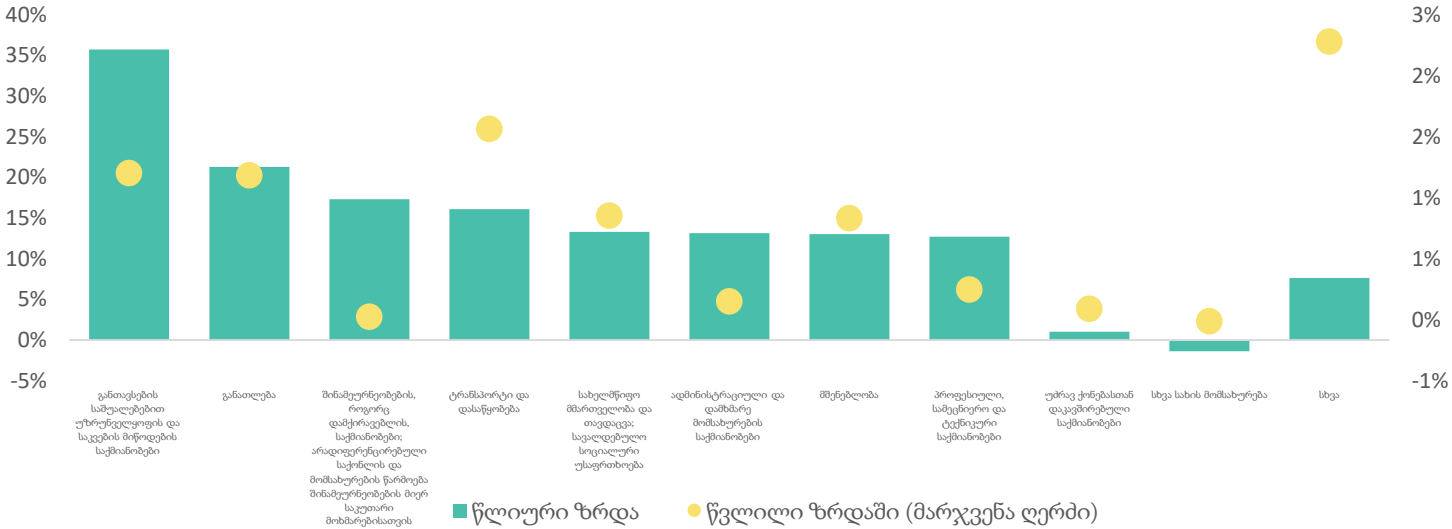
ეკონომიკური ზრდა 2024-2019



წყარო: საქსტატი, საქართველოს ფინანსთა სამინისტრო

# 2024 წლის მეორე კვარტალში რეალური მშპ საშუალოდ გაიზარდა 9.7 პროცენტით

მშპ-ს რეალური ზრდა ეკონომიკური საქმიანობის მიხედვით, 2024 II კვარტალი



- წინასწარი შეფასებით, 2024 წლის მეორე კვარტალში ეკონომიკა 9.7 პროცენტით გაიზარდა, ხოლო პირველი კვარტლის ზრდა 8.7 პროცენტით განისაზღვრა. 2024 წლის მეორე კვარტლის ზრდა 2019 წლის მეორე კვარტალთან შედარებით 34.3 პროცენტთან ზრდას გულისხმობს.
- 2024 წლის მეორე კვარტალში მშპ-ს რეალური ზრდის მიმართულებით მნიშვნელოვანი წვლილი შეიტანა შემდეგმა დარგებმა:
  - განთავსების საშუალებებით უზრუნველყოფა: 35.7 % (1.2 პ.პ.)
  - განათლება: 21.3 % (1.2 პ.პ.)
  - შინამეურნეობების საქმიანობები: 17.3 % (0 პ.პ.)
  - ტრანსპორტი და დასაწყობება: 16.1% (1.6 პ.პ.)
  - სახელმწიფო მმართველობა და თავდაცვა; სავალდებულო სოციალური უსაფრთხოება 13.3 % (0.9 პ.პ.)
  - ადმინისტრაციული საქმიანობები 13.1 % (0.1 პ.პ.)
  - მშენებლობა: 13.0 % (0.8 პ.პ.)
  - პროფესიული, სამეცნიერო და ტექნიკური საქმიანობები: 12.7 % (0.2 პ.პ.)
- კლების მიმართულებით მნიშვნელოვანი წვლილი შეიტანა შემდეგმა დარგებმა:
  - ელექტროენერჯის მიქოდება: -6.3% (-0.2 პ.პ.)

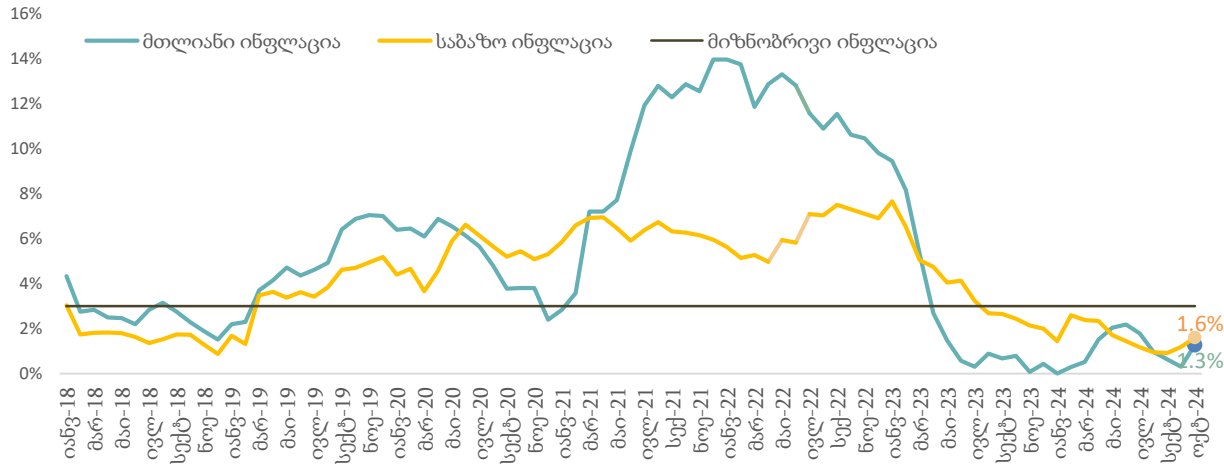
მშპ ეკონომიკური საქმიანობის მიხედვით, 2024 II კვარტალი



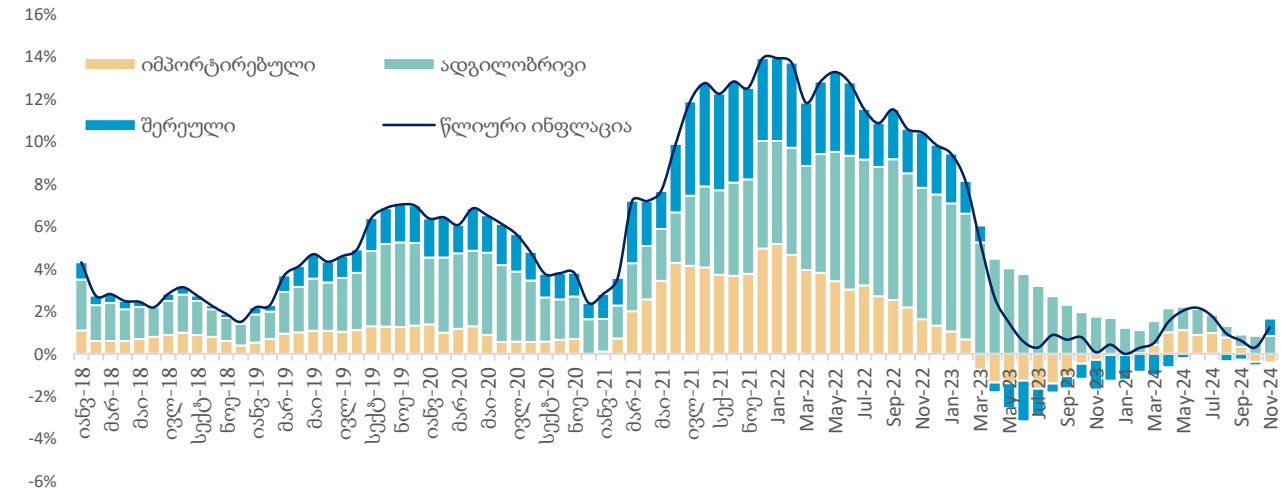
წყარო: საქსტატი

# ნომბრის წლიურმა ინფლაციამ შეადგინა 1.3 პროცენტი

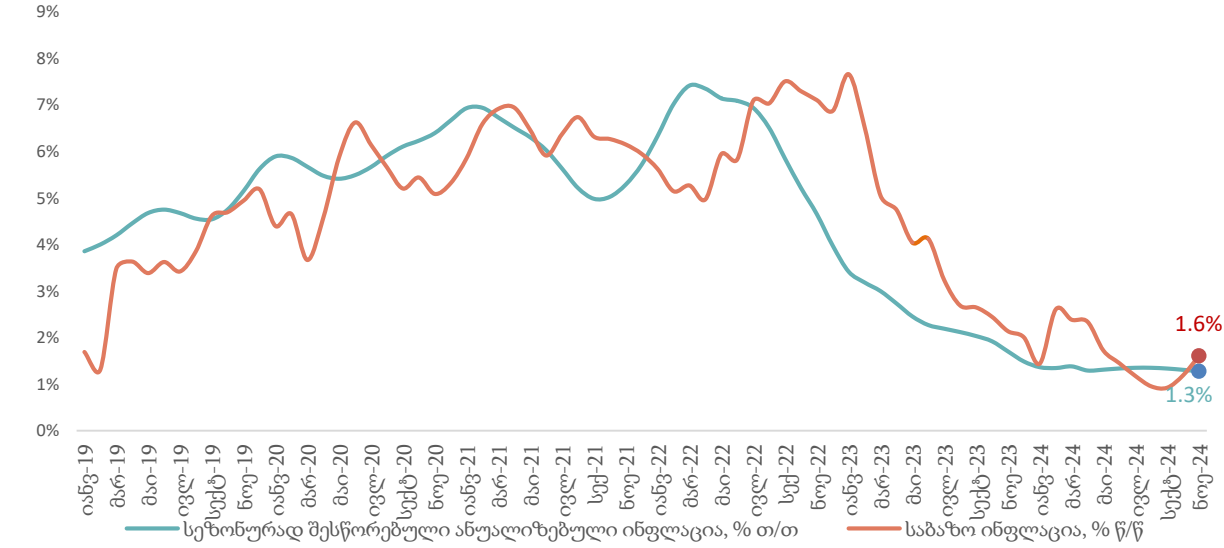
## მთლიანი და საბაზო ინფლაცია, % წ/წ



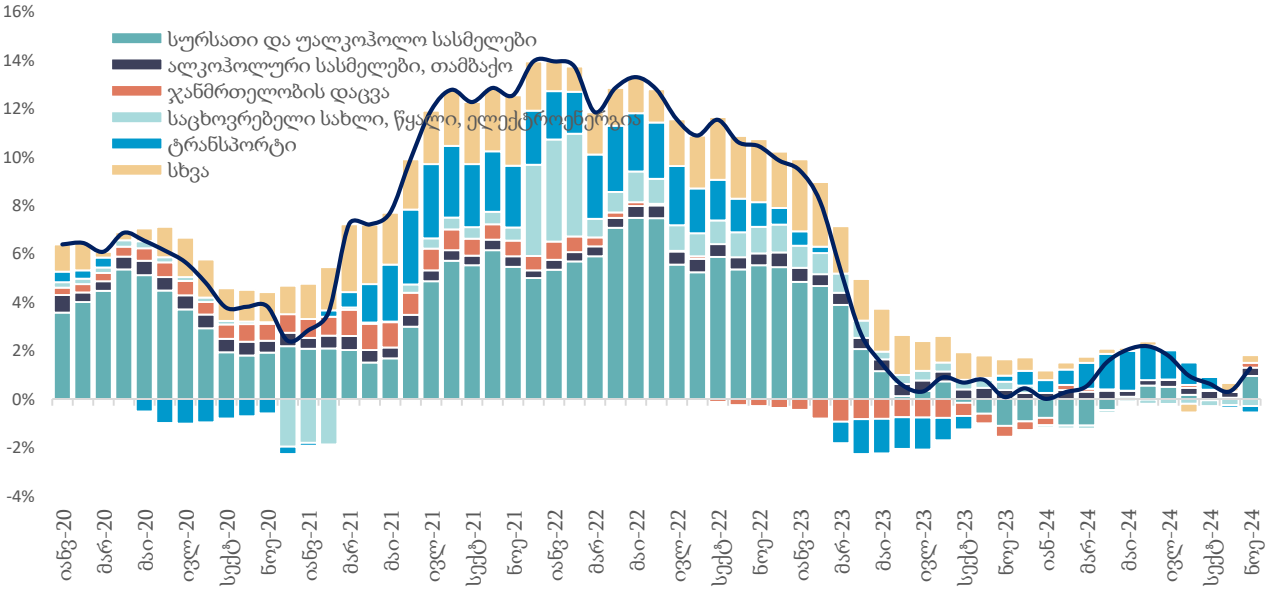
## ინფლაციის დეკომპოზიცია



## საბაზო ინფლაცია



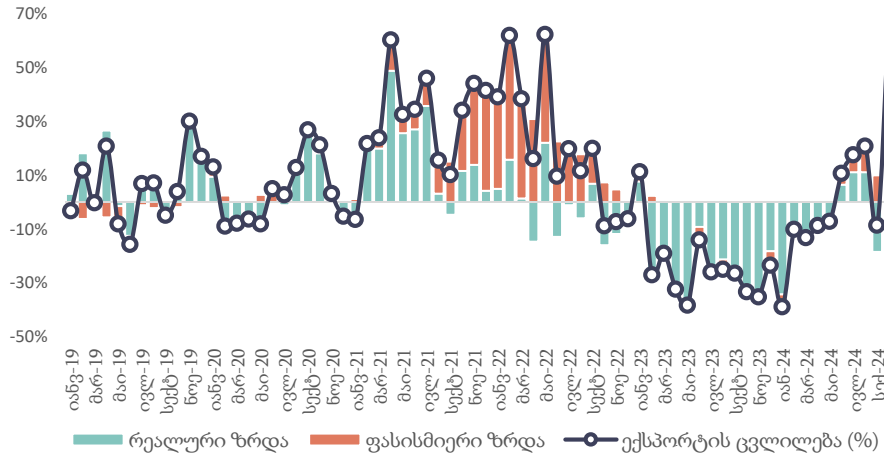
## ინფლაციის დეკომპოზიცია



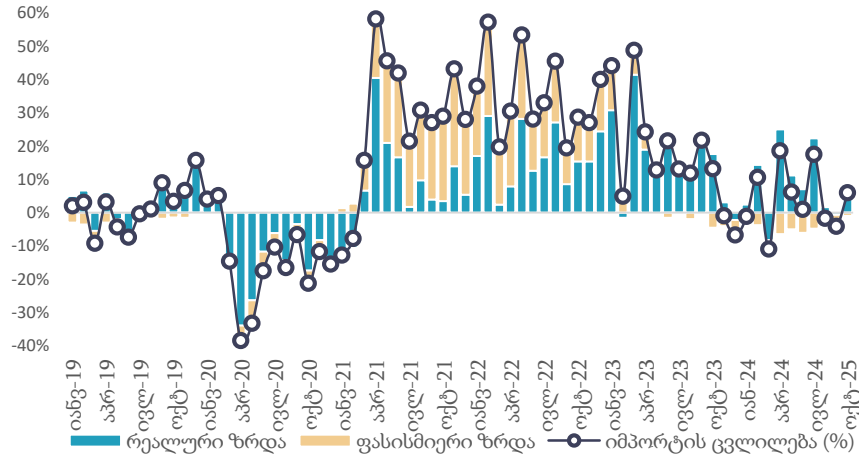
წყარო: საქსტატი, სეზ, საქართველოს ფინანსთა სამინისტრო

# სავაჭრო დეფიციტი ოქტომბერში წლიურად შემცირდა 12.8 პროცენტით

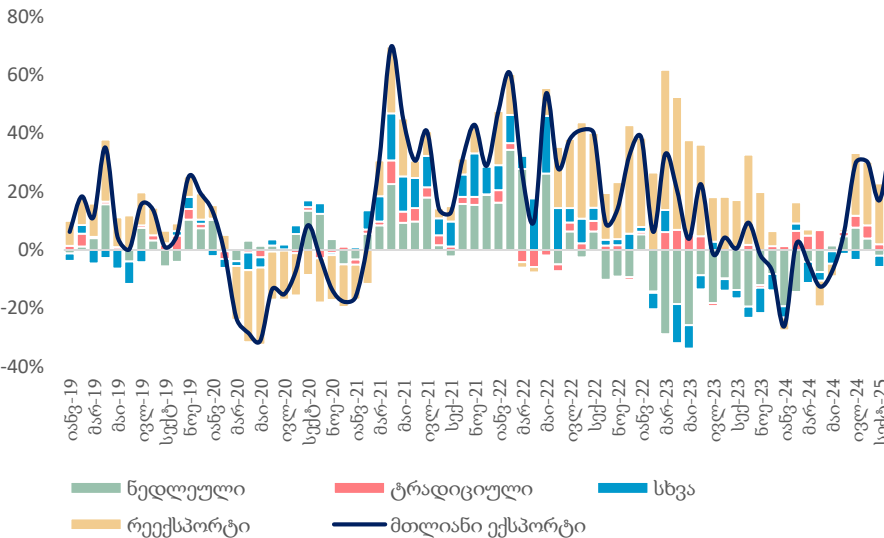
ადგილობრივი ექსპორტის ცვლილება, % წ/წ



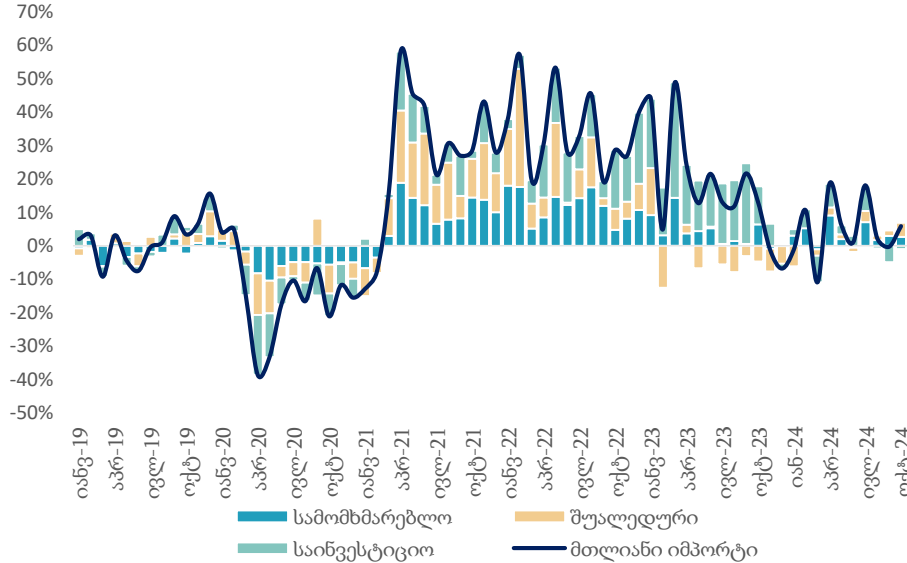
იმპორტის ცვლილება, % წ/წ



ექსპორტის ცვლილების დეკომპოზიციაცია, % წ/წ



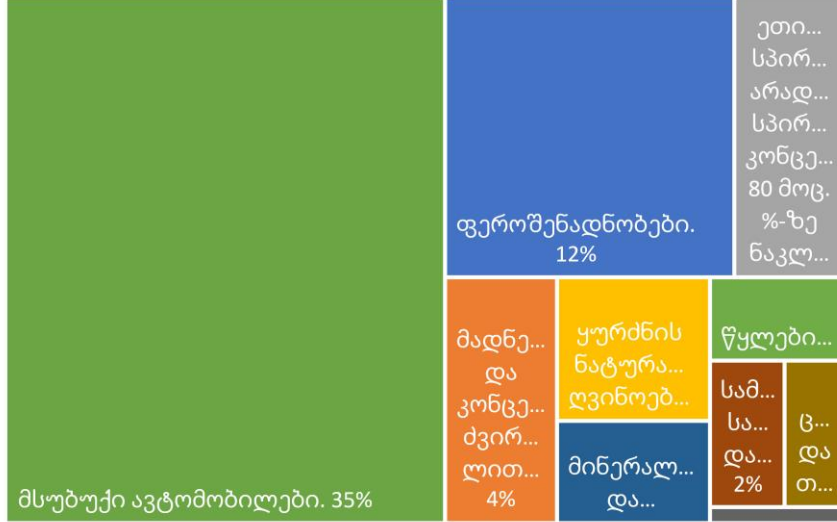
იმპორტის ცვლილების დეკომპოზიციაცია, %



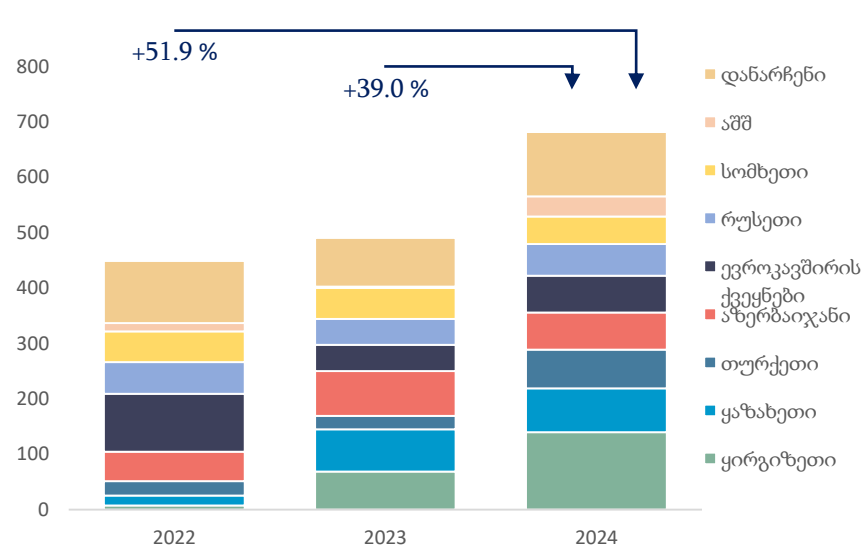
- ოქტომბერში ექსპორტი წლიურად გაიზარდა 39.0 პროცენტით და გაუტოლდა 681.7 მლნ აშშ დოლარს.
- ადგილობრივი ექსპორტი წლიურად გაიზარდა 70.7 პროცენტით და გაუტოლდა 330.2 მლნ აშშ დოლარს.
- იმპორტი წლიურად გაიზარდა 5.8 პროცენტით და გაუტოლდა 1 440.5 მლნ აშშ დოლარს.
- სავაჭრო დეფიციტი წლიურად შემცირდა 12.8 პროცენტით და გაუტოლდა 758.8 მლნ აშშ დოლარს.
- რეექსპორტის წვლილმა ექსპორტის ზრდაში შეადგინა 11.1 პროცენტი (18.3 %წ/წ), ხოლო ნედლეულის ექსპორტმა შეიტანა 22.2 პროცენტის წვლილი (281.7 %წ/წ).
- საინვესტიციო, შუალედური და სამომხმარებლო საქონლის იმპორტის წვლილმა იმპორტის წლიურ ზრდაში შეიტანა -1.0, 4.2 და 2.7 პროცენტი, შესაბამისად.

წყარო: საქსტატი, საქართველოს ფინანსთა სამინისტრო

ექსპორტის ტოპ 10 საქონელი, მთლიანი ექსპორტის %



ექსპორტი ქვეყნების მიხედვით, ოქტომბერი



**ექსპორტის ტოპ საქონელი:**

- მსუბუქი ავტომობილები: 237.7 მლნ. აშშ დოლარი - მთლიანი ექსპორტის 34.9 პროცენტი.
- ეთილის სპირტი: 83.4 მლნ. აშშ დოლარი - მთლიანი ექსპორტის 12.2 პროცენტი.
- ფეროშენადნობები: 31.4 მლნ აშშ დოლარი - მთლიანი ექსპორტის 4.6 პროცენტი.

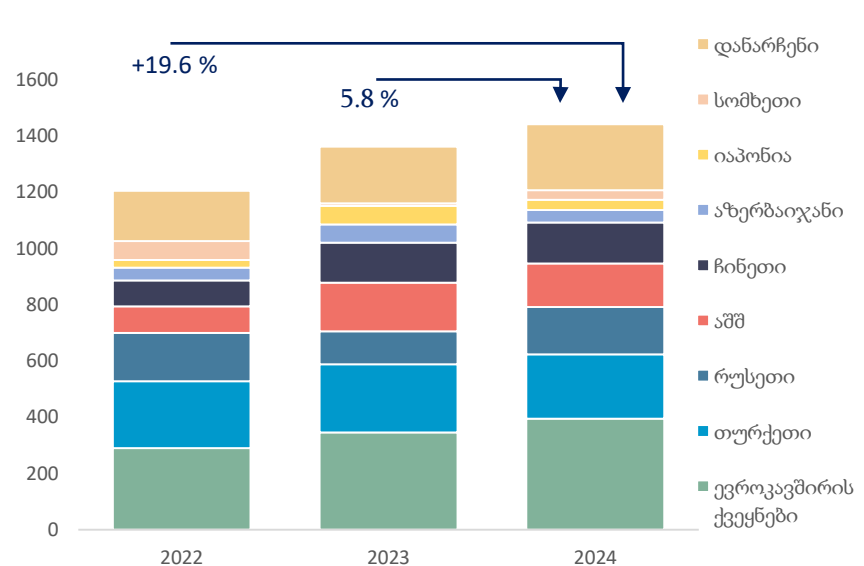
**იმპორტის ტოპ საქონელი:**

- მსუბუქი ავტომობილები: 255.4 მლნ. აშშ დოლარი - მთლიანი იმპორტის 17.7 პროცენტი.
- ნავთობი და ნავთობპროდუქტები: 108.1 მლნ აშშ დოლარი - მთლიანი იმპორტის 7.5 პროცენტი.
- სამკურნალო საშუალებები დაფასოებული: 50.3 მლნ აშშ დოლარი - მთლიანი იმპორტის 3.5 პროცენტი.

იმპორტის ტოპ 10 საქონელი, მთლიანი იმპორტის %



იმპორტი ქვეყნების მიხედვით, ოქტომბერი



**ექსპორტის ტოპ ქვეყნები:**

- ყირგიზეთი: 139.8 მლნ. აშშ დოლარი, - 20.5 პროცენტი.
- ყაზახეთი: 79.4 მლნ. აშშ დოლარი, - 11.6 პროცენტი.
- თურქეთი: 69.8 მლნ. აშშ დოლარი - 10.2 პროცენტი.

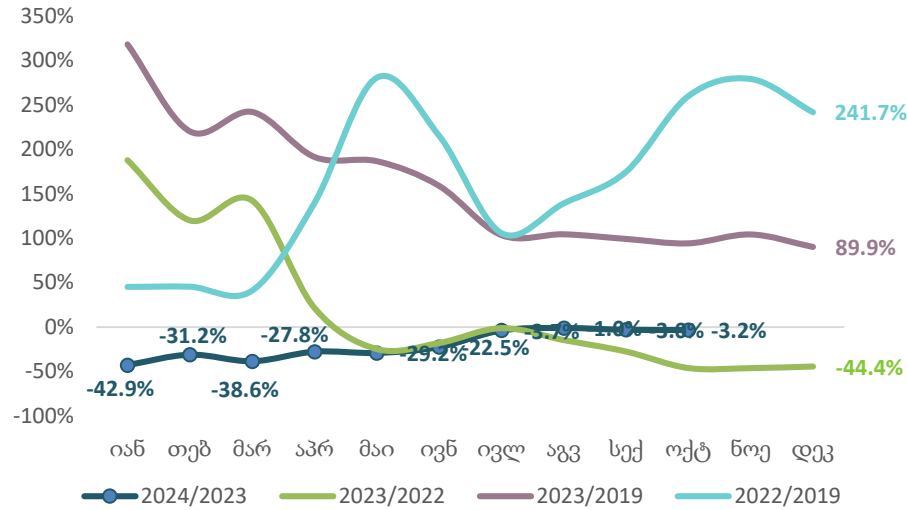
**იმპორტის ტოპ ქვეყნები:**

- ევროკავშირი: 395.4 მლნ. აშშ დოლარი, - 27.4 პროცენტი.
- თურქეთი: 228.5 მლნ. აშშ დოლარი, - 15.9 პროცენტი.
- რუსეთი: 167.8 მლნ. აშშ დოლარი - 11.6 პროცენტი.

წყარო: საქსტატი

# 2024 წლის ოქტომბერში დაფიქსირდა წმინდა ფულადი გზავნილების 3.2 პროცენტის კლება

წმინდა ფულადი გზავნილები, 2024-2019



წმინდა ფულადი გზავნილები, ოქტომბერი 2024

ქვეყანა	წმინდა ფულადი გზავნილები (მლნ აშშ დოლარი)	ცვლილება, %წ/წ	წვლილი ზრდაში, პპ
აშშ	49.7	21.8	3.5
იტალია	46.1	10.1	1.7
რუსეთი	30.5	-47.8	-11.0
გერმანია	23.4	19.1	1.5
საბერძნეთი	20.8	5.3	0.4
ისრაელი	20.6	24.3	1.6
სხვა	54.2	-4.0	-0.9

- 2024 წლის ოქტომბერში წმინდა ფულადმა გზავნილებმა შეადგინა 245.4 მილიონი აშშ დოლარი, რაც წინა წლის ანალოგიურ პერიოდთან შედარებით 3.2 პროცენტით ნაკლებია, ხოლო 2019 წელთან შედარებით 87.7 პროცენტით მეტია.

- წმინდა ფულადი გზავნილები გაიზარდა:
  - აშშ: 21.8 პროცენტი (3.5 პ.პ. მთლიან ზრდაში კონტრიბუცია)

- ყირგიზეთი: 215.5 პროცენტი (2.4 პ.პ. მთლიან ზრდაში კონტრიბუცია)

- იტალია: 10.1 პროცენტი (1.7 პ.პ. მთლიან ზრდაში კონტრიბუცია)

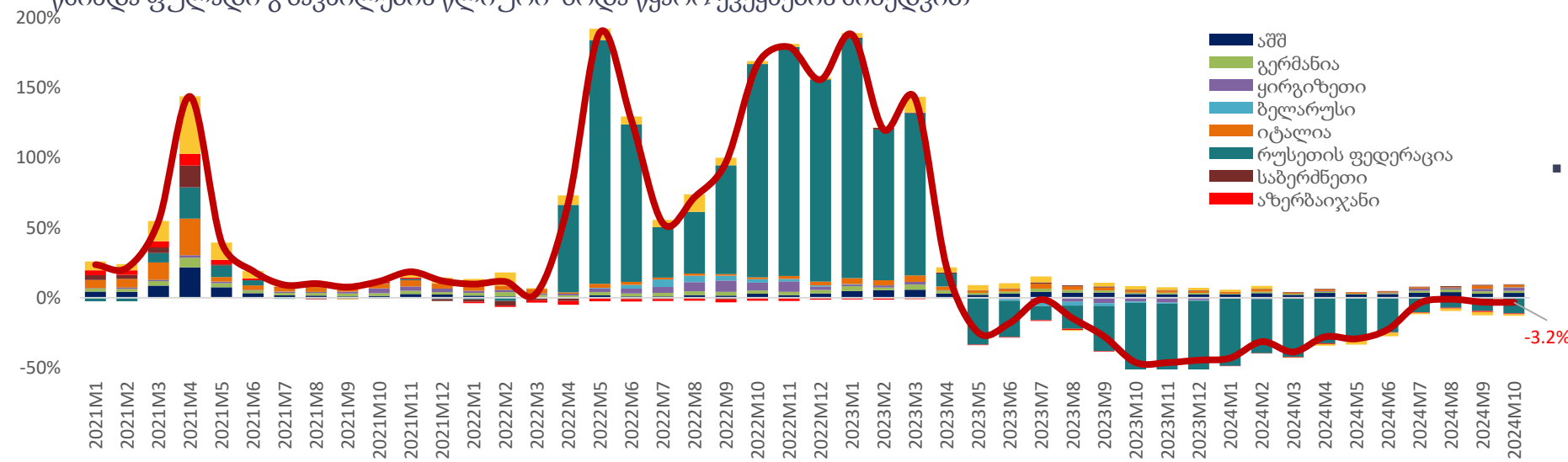
- წმინდა ფულადი გზავნილები შემცირდა:

- რუსეთი: -47.8 პროცენტი (-11.0 პ.პ. მთლიან ზრდაში კონტრიბუცია)

- ყაზახეთი: -60.0 პროცენტი (-3.6 პ.პ. მთლიან ზრდაში კონტრიბუცია)

- ერაყი: -88.6 პროცენტი (-0.8 პ.პ. მთლიან ზრდაში კონტრიბუცია)

წმინდა ფულადი გზავნილების წლიური ზრდა წყარო ქვეყნების მიხედვით

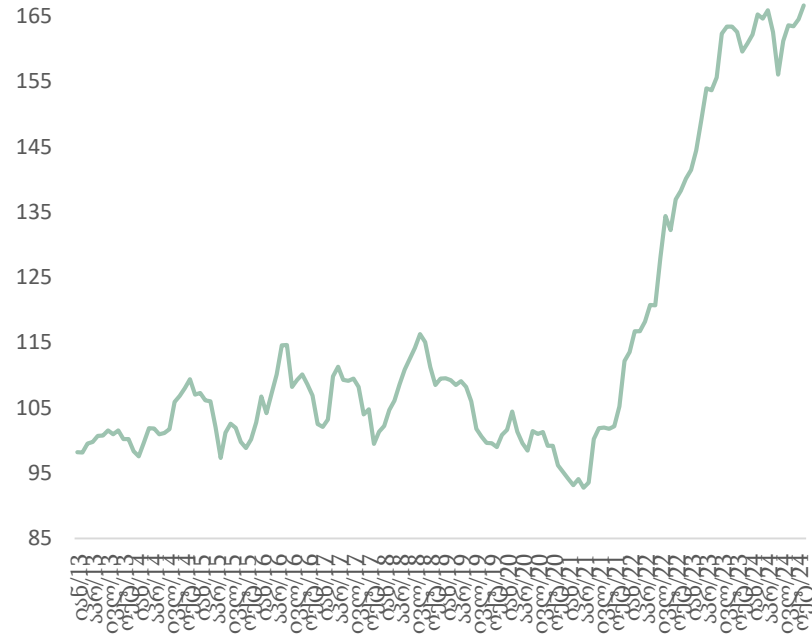


წყარო: სეზ

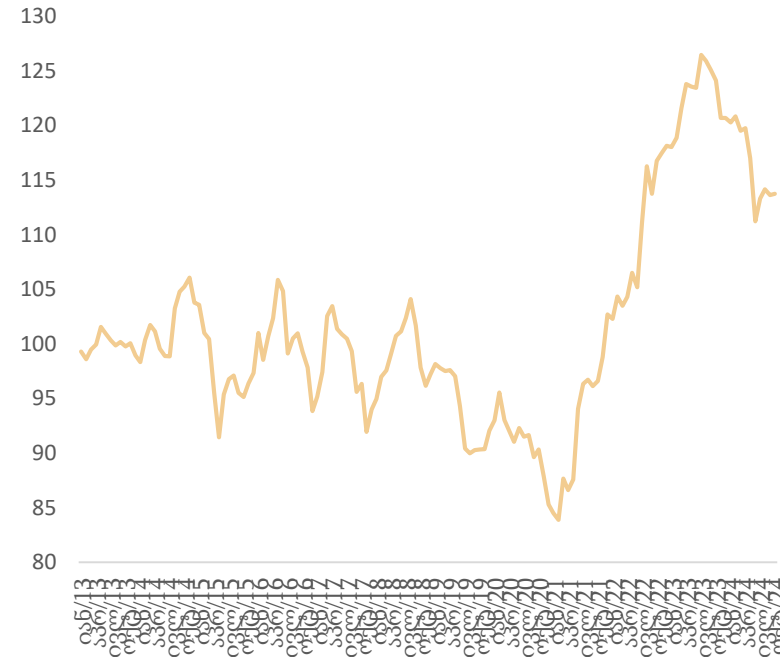


# ოქტომბერში რეალური ეფექტური გაცვლითი კურსი 8.4 პროცენტით გაუფასურდა

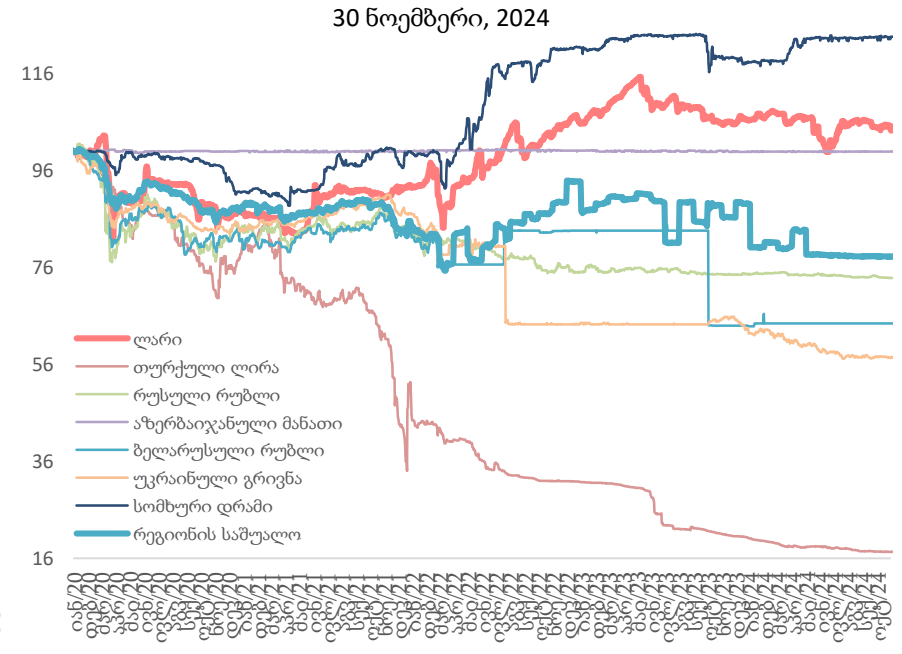
ნომინალური ეფექტური გაცვლითი კურსი



რეალური ეფექტური გაცვლითი კურსი



ვალუტების კურსები აშშ დოლართან მიმართებაში



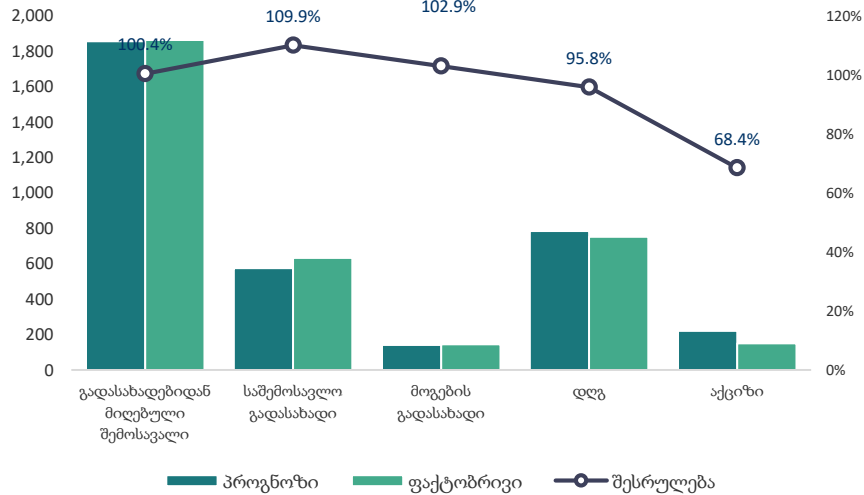
შენიშვნა: ზრდა ნიშნავს გამყარებას

	1 დეკემბერი, 2024		1 დეკ 2024 - 1 იან 2024		1 დეკ 2024 - 1 იან 2023
ევრო	2.9348	▲	1.4%	▼	-1.7%
აშშ დოლარი	2.7794	▼	-3.2%	▼	-2.8%
თურქული ლირა	0.0801	▲	13.6%	▲	80.1%
რუსული რუბლი	0.0258	▲	16.2%	▲	42.8%
ნომინალური ეფექტური გაცვლითი კურსი	190.55	▲	2.3%	▲	15.8%
რეალური ეფექტური გაცვლითი კურსი (ოქტომბერი 2024)	139.93	▼	-5.4%	▼	-3.7%

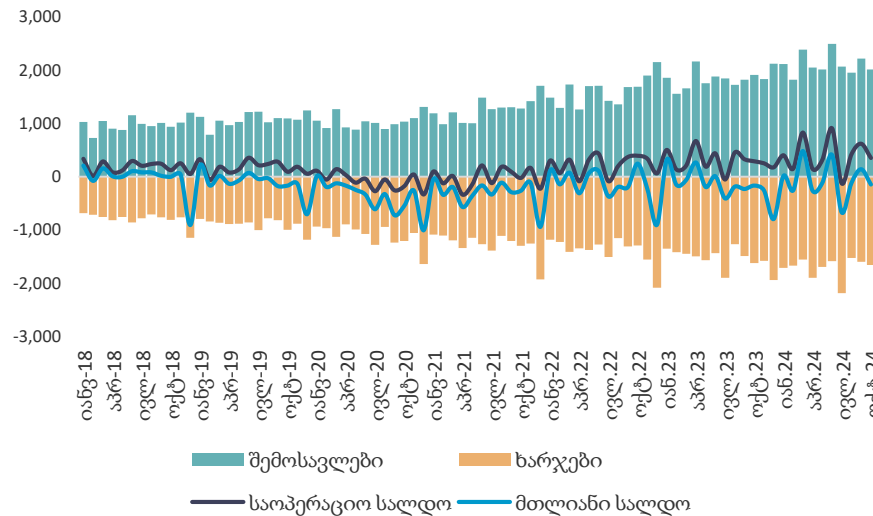
წყარო: საქართველოს ეროვნული ბანკი (სებ)

# ნოემბერში საგადასახადო შემოსავლები 0.4 პროცენტით აღემატება პრობნოსს

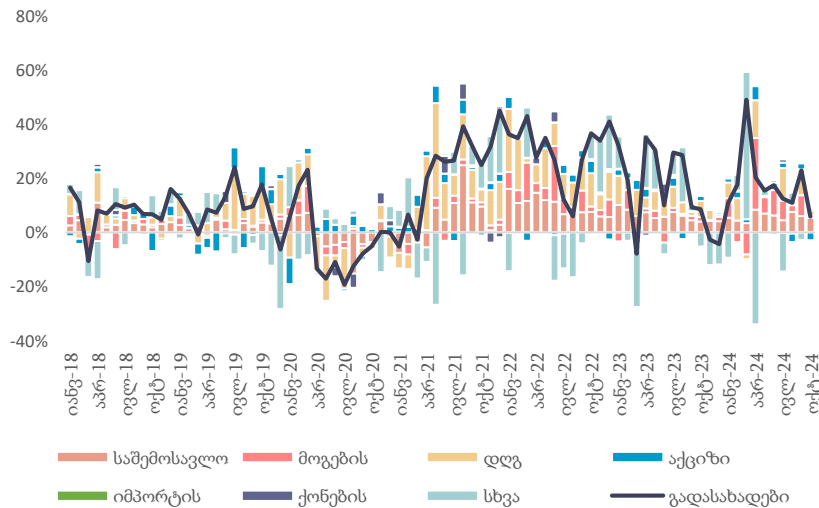
### ნაერთი ბიუჯეტის შესრულება, ნოემბერი 2024



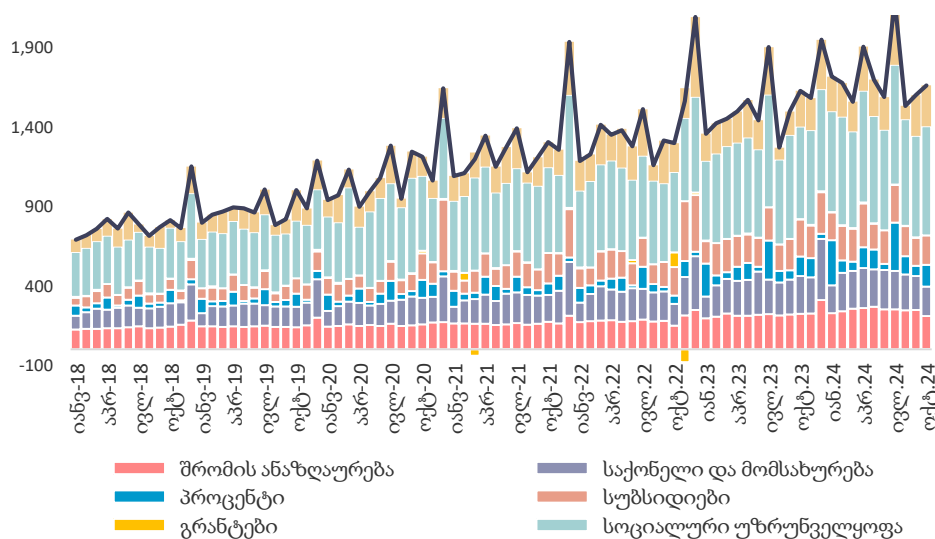
### ნაერთი ბიუჯეტი, მლნ ლარი



### გადასახადებიდან მიღებული შემოსავალი, % წ/წ



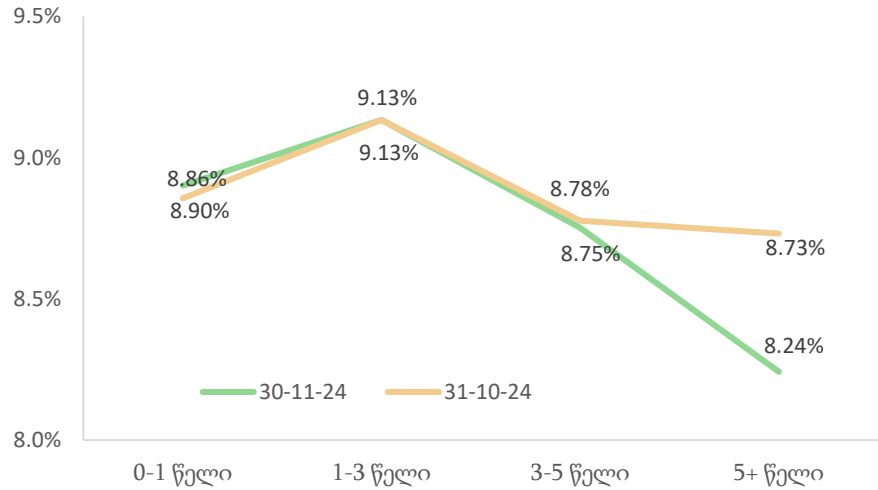
### ნაერთი ბიუჯეტის ხარჯები, მლნ ლარი



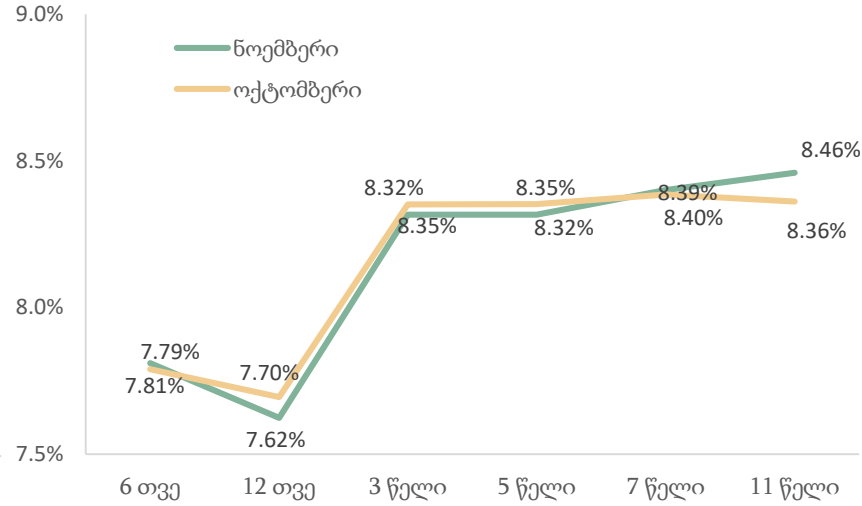
- 2024 წლის ნოემბერში გადასახადებიდან მიღებული შემოსავლის ფაქტობრივმა მაჩვენებელმა შეადგინა 1,863 მლნ ლარი, რაც 0.4 პროცენტით აღემატება დაგეგმილ მაჩვენებელს.
- 2024 წლის ოქტომბერში, ნაერთი ბიუჯეტის შემოსავლები წლიურად გაიზარდა 5.1 პროცენტით, ხოლო ხარჯები გაიზარდა 2.1 პროცენტით.
- ნაერთი ბიუჯეტის საოპერაციო სალდომ, რაც წარმოადგენს მთავრობის დანაზოგს, შეადგინა 349.9 მლნ ლარი, ხოლო მთლიანი სალდო კი განისაზღვრა უარყოფითი -149.5 მლნ ლარით.

2024 წლის ოქტომბერში, გადასახადებიდან მიღებული შემოსავლის წლიურ ზრდაზე მნიშვნელოვანი დადებითი გავლენა იქონია საშემოსავლო და დამატებული ღირებულების გადასახადებიდან მიღებულმა შემოსავლებმა, შესაბამისად 5.4 და 2.0 პროცენტის კონტრიბუციებით მთლიან ზრდაში.

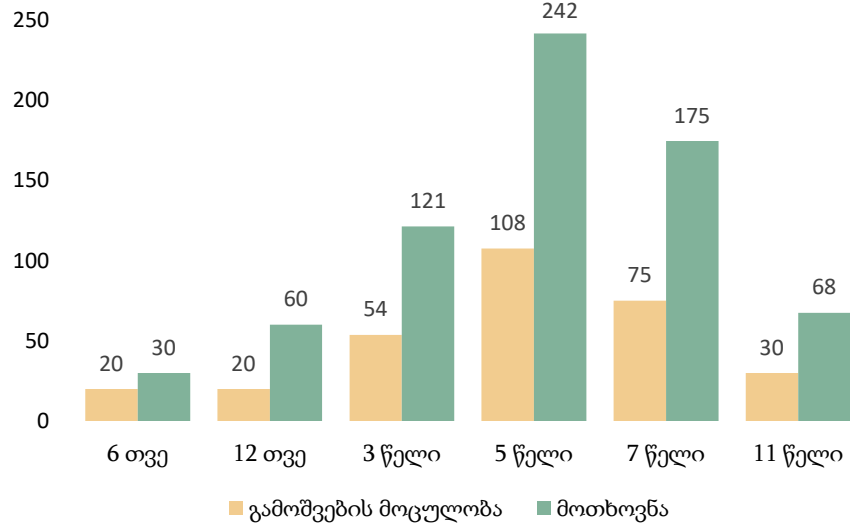
პორტფელის შემოსავლიანობის მრუდი



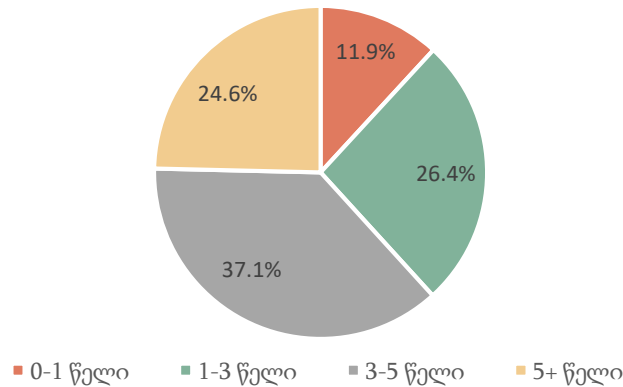
საშუალო შეწონილი საპროცენტო განაკვეთი



ობლიგაციების ემისია და მოთხოვნა, მლნ ლარი

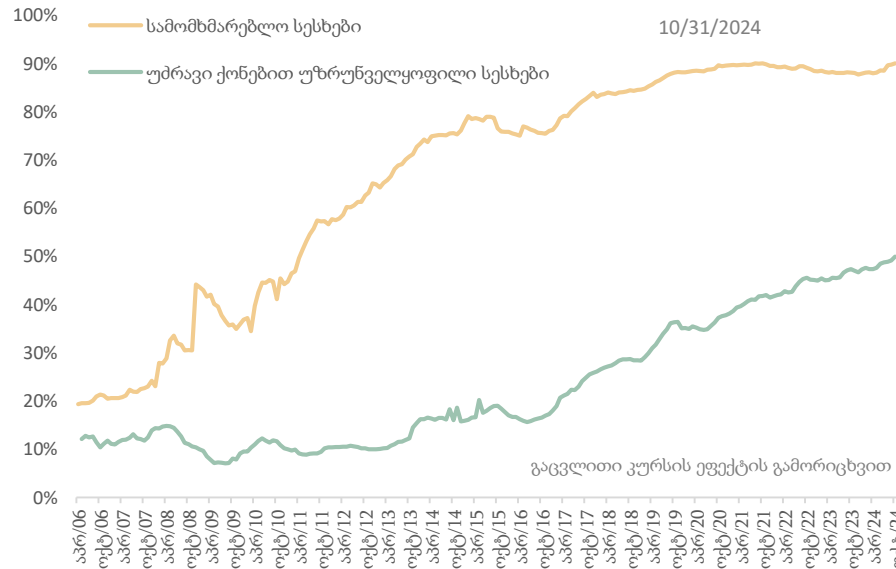
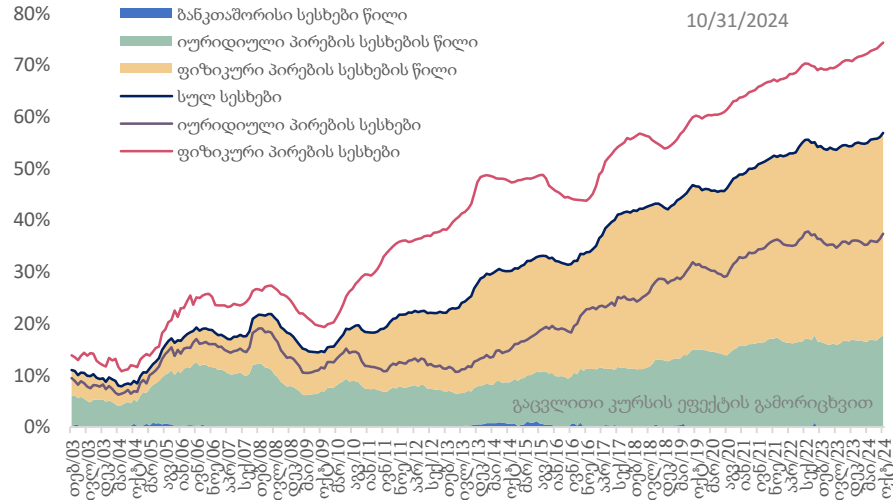


ფასიანი ქაღალდების კომპოზიცია დაფარვამდე დარჩენილი ვადის მიხედვით (30 ნოემბერი)

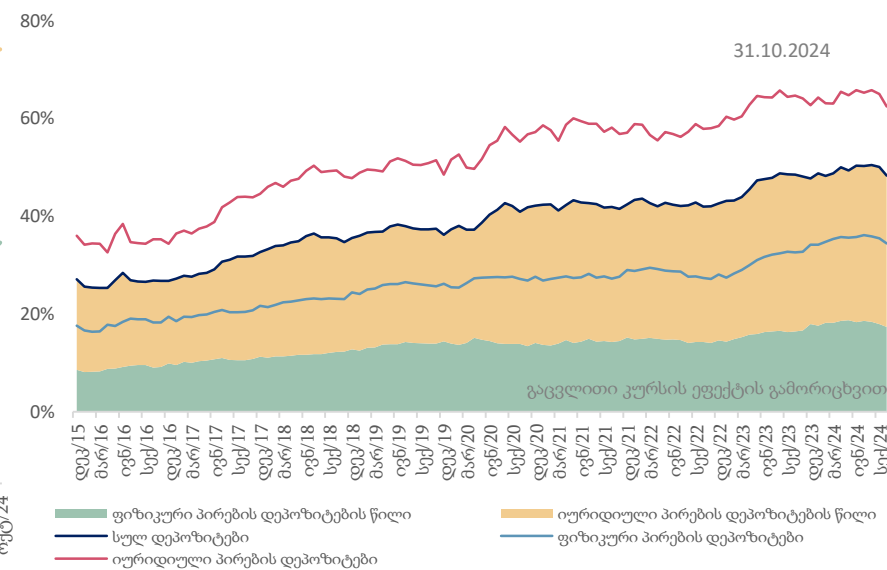
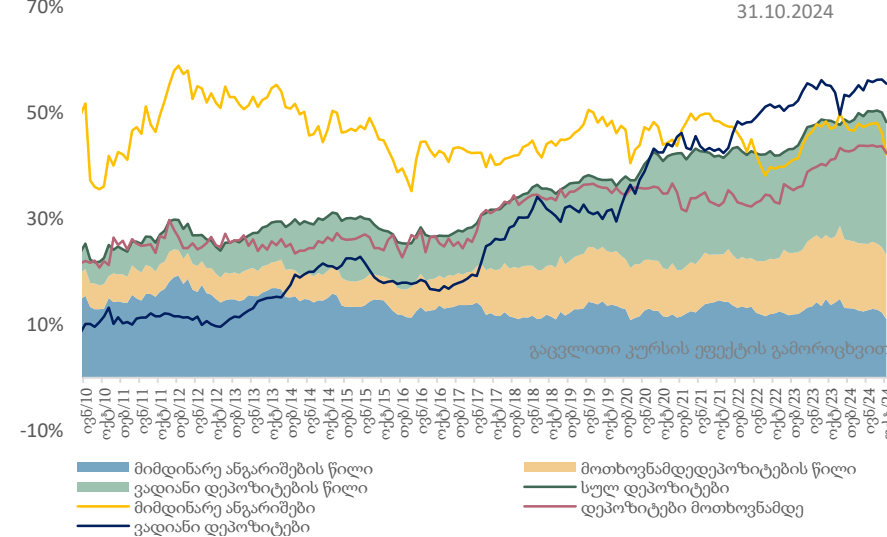


- 2024 წლის ნოემბერში ჩაგარდა 6 გამოშვებისა და 1 გამოსყიდვის აუქციონი. სახაზინო ფასიანი ქაღალდების ჯამურმა გამოშვების მოცულობამ შეადგინა 306.25 მლნ ლარი.
- საშუალო შეწონილმა საპროცენტო განაკვეთმა 8.273% შეადგინა.
- გამოშვებულ იქნა 6 და 12 თვის ვადიანობის და 3, 5, 7 და 11 წლის ნარჩენი ვადიანობის მქონე სახაზინო ობლიგაციები. დაიფარა 80 მლნ ლარის მოცულობის სახაზინო ვალდებულებები.
- 2024 წლის 30 ნოემბრისათვის სახელმწიფო ფასიანი ქაღალდების პორტფელის დაახლოებით 37.1% ფორმირებულია იმ ფასიანი ქაღალდებით, რომელთა დაფარვის ვადა ღვება მომავალი 3-5 წლის განმავლობაში. სახელმწიფო ფასიანი ქაღალდების პორტფელში ასევე დიდი წილი უკავია 1-დან 3 წლამდე ობლიგაციებს (დაახლოებით 26.4%).
- მოთხოვნის კოეფიციენტი გასული თვის მაჩვენებელთან (ოქტომბერი 2.19) შედარებით შემცირდა და 2.33 შეადგინა.
- ნოემბერში სახაზინო ფასიანი ქაღალდების დარჩენილი საშუალო შეწონილი ვადიანობამ 3.4 წელი შეადგინა (ოქტომბერი 3.53 წელი).

## სესხების ლარიზაცია



## დეპოზიტების ლარიზაცია

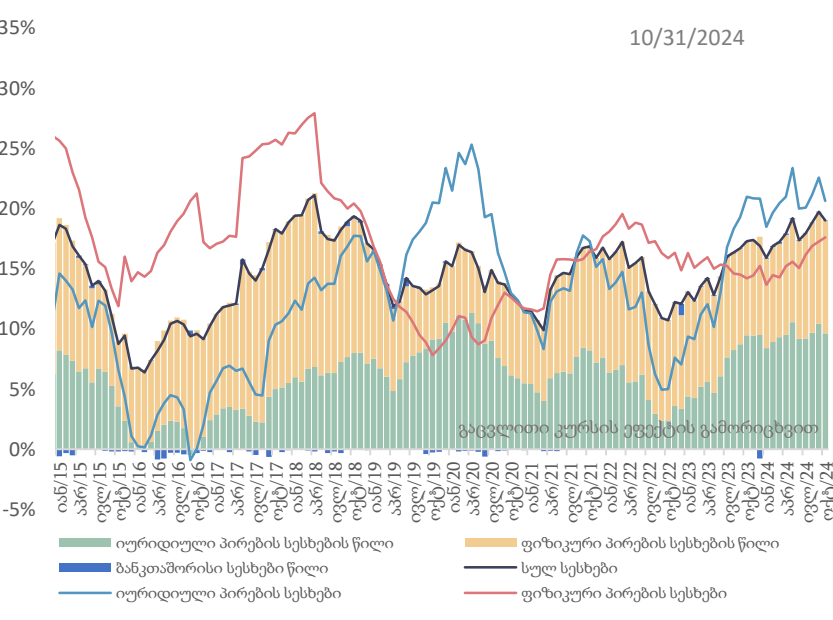


- 2024 წლის 31 ოქტომბრის მდგომარეობით მთლიანი სესხების ნაშთების ლარიზაცია 56.9 პროცენტს გაუგოლდა.
- ფიზიკურ პირებზე გაცემული სესხების ნაშთებზე ლარიზაციამ 74.4 პროცენტი შეადგინა.
- იურიდიულ პირებზე გაცემული სესხების ნაშთებზე ლარიზაციამ შეადგინა 37.4 პროცენტი.
- მთლიანი დეპოზიტების ლარიზაცია 48.3 პროცენტს უგოლდება.
- იურიდიული პირების დეპოზიტების ნაშთებზე ლარიზაცია 62.5 პროცენტს გაუგოლდა.
- ფიზიკური პირების დეპოზიტების ლარიზაცია 34.4 პროცენტს შეადგენს.
- ვადიანი დეპოზიტების ლარიზაცია შეადგენს 55.5 პროცენტს.
- მიმდინარე ანგარიშების ლარიზაცია უგოლდება 42.2 პროცენტს უგოლდება.
- მოთხოვნამდე დეპოზიტების ლარიზაცია 42.4 პროცენტს შეადგენს.

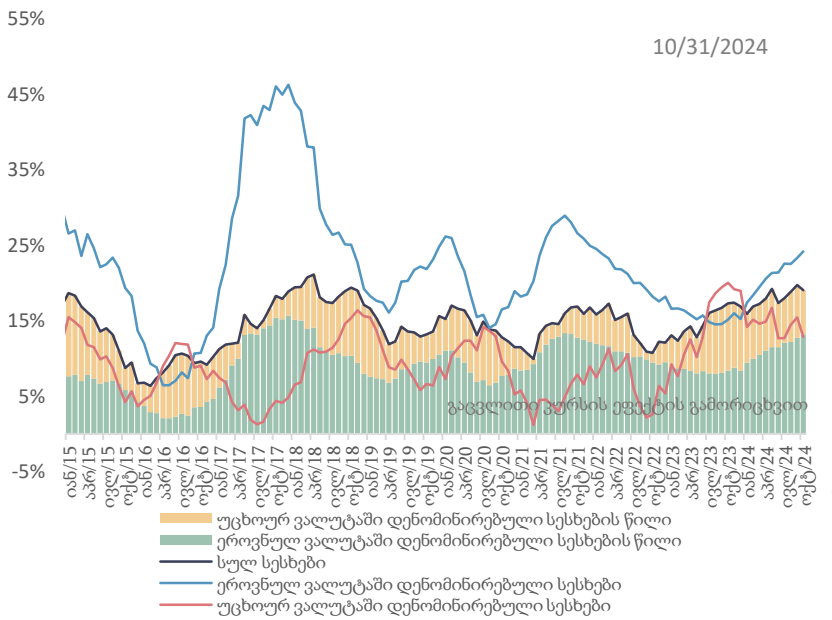
წყარო: სეზ

# ოქტომბერში სესხების წლიური ზრდის ტემპები მაკროეკონომიკის სექტორებში

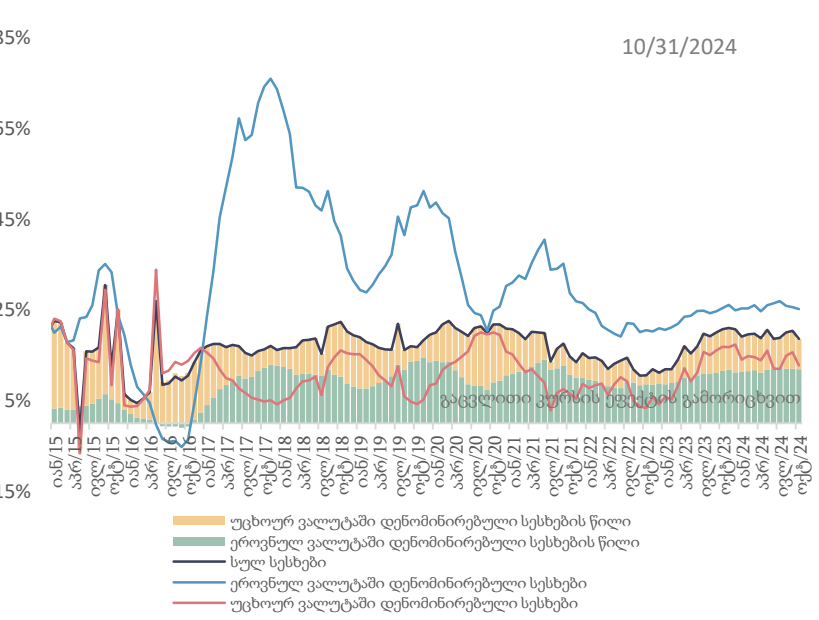
სესხების წლიური ზრდა, %



სესხების წლიური ზრდა, %



უძრავი ქონებით უზრუნველყოფილი სესხები, % წ/წ

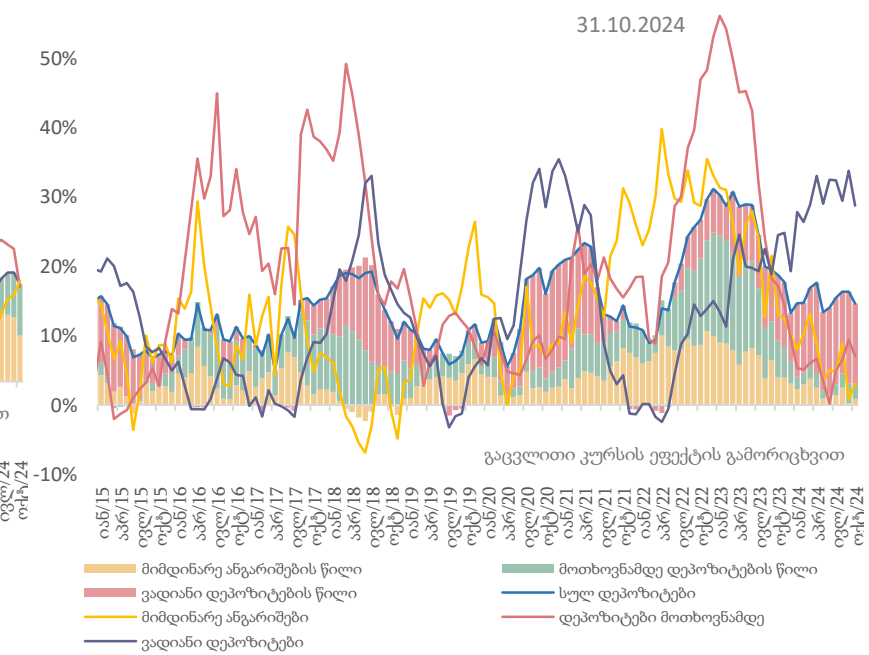
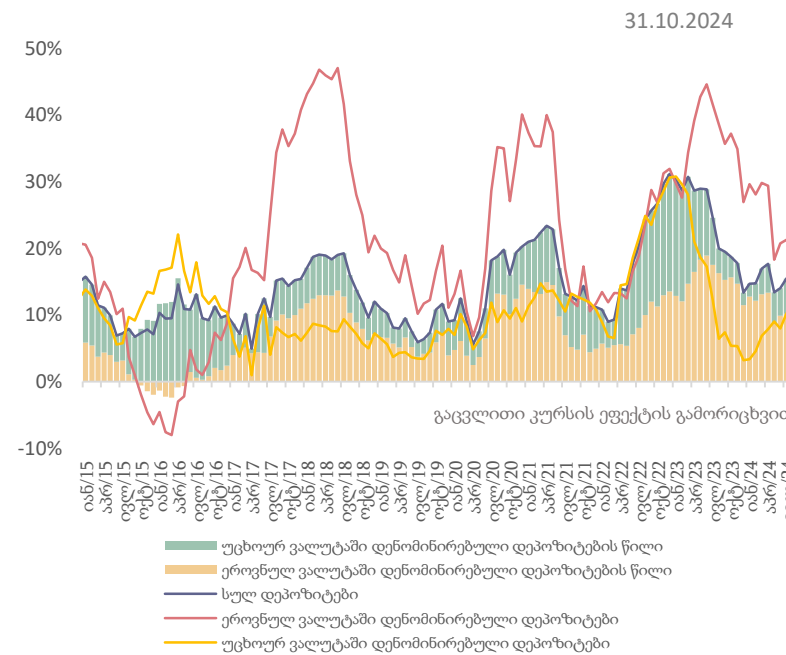
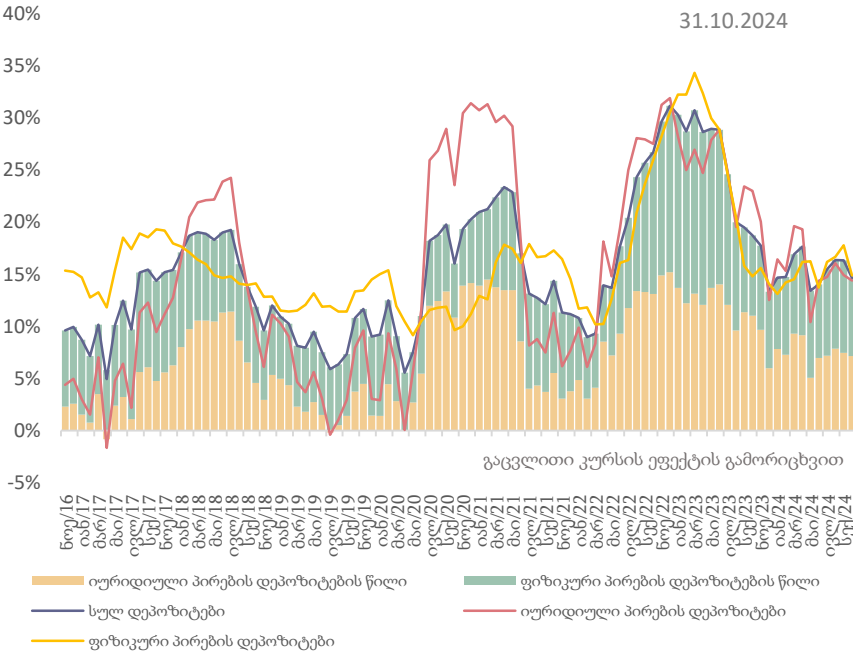


- 2024 წლის 31 ოქტომბრის მდგომარეობით, 2023 წლის შესაბამის პერიოდთან შედარებით მთლიანი სესხები 19.0 პროცენტით გაიზარდა (კურსის ეფექტის გამორიცხვით).
- ოურიდიული პირების სესხების წლიური ზრდა 20.7 პროცენტს შეადგენს.
- ფიზიკური პირების სესხების წლიური ზრდა 17.6 პროცენტს შეადგენს.
- 2024 წლის 1 ნოემბრის მდგომარეობით, ეროვნულ ვალუტაში დენომინირებული სესხების ზრდის მნიშვნელობა 24.2 პროცენტს გაუტოლდა.
- უცხოურ ვალუტაში დენომინირებული სესხების წლიური ზრდა 12.9 პროცენტს გაუტოლდა.
- 2024 წლის 31 ოქტომბრის მდგომარეობით, უძრავი ქონებით უზრუნველყოფილი სესხების წლიურმა ზრდამ 18.6 პროცენტი შეადგინა. ამასთან იპოთეკური სესხები, რომლებიც ეროვნულ ვალუტაშია დენომინირებული 25.2, ხოლო იპოთეკური სესხები, რომლებიც უცხოურ ვალუტაშია დენომინირებული, 12.8 პროცენტით გაიზარდა.

დეპოზიტების წლიური ზრდა, %

დეპოზიტების წლიური ზრდა, %

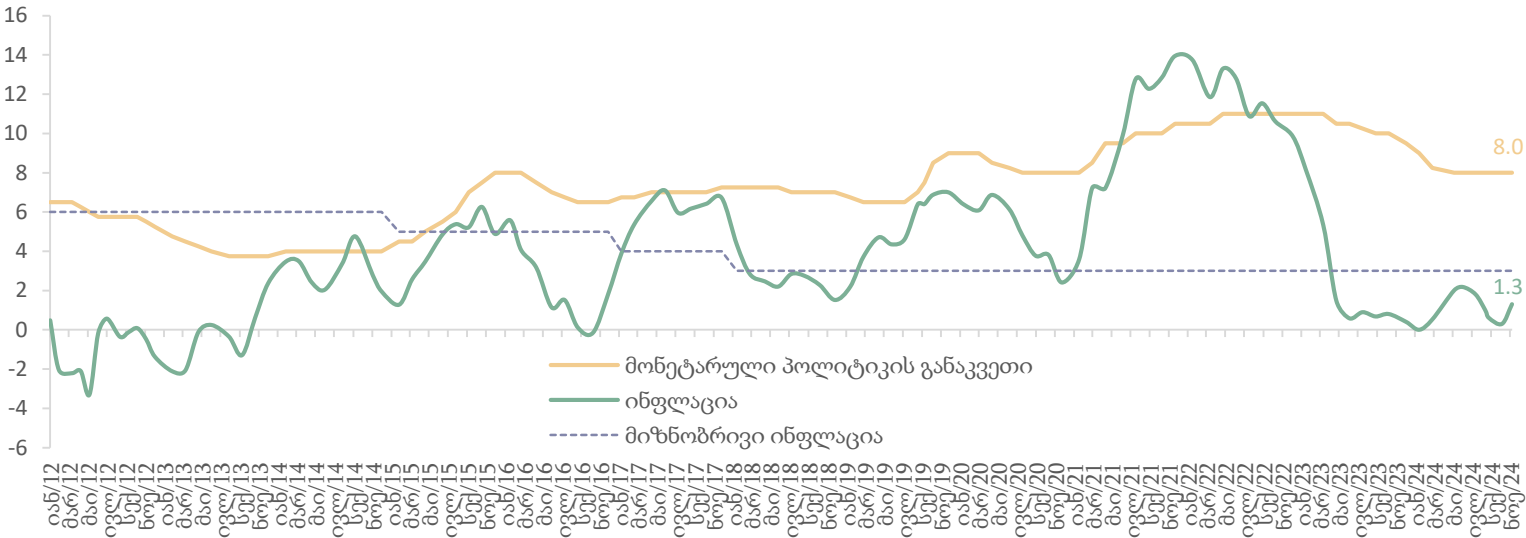
დეპოზიტების წლიური ზრდა, %



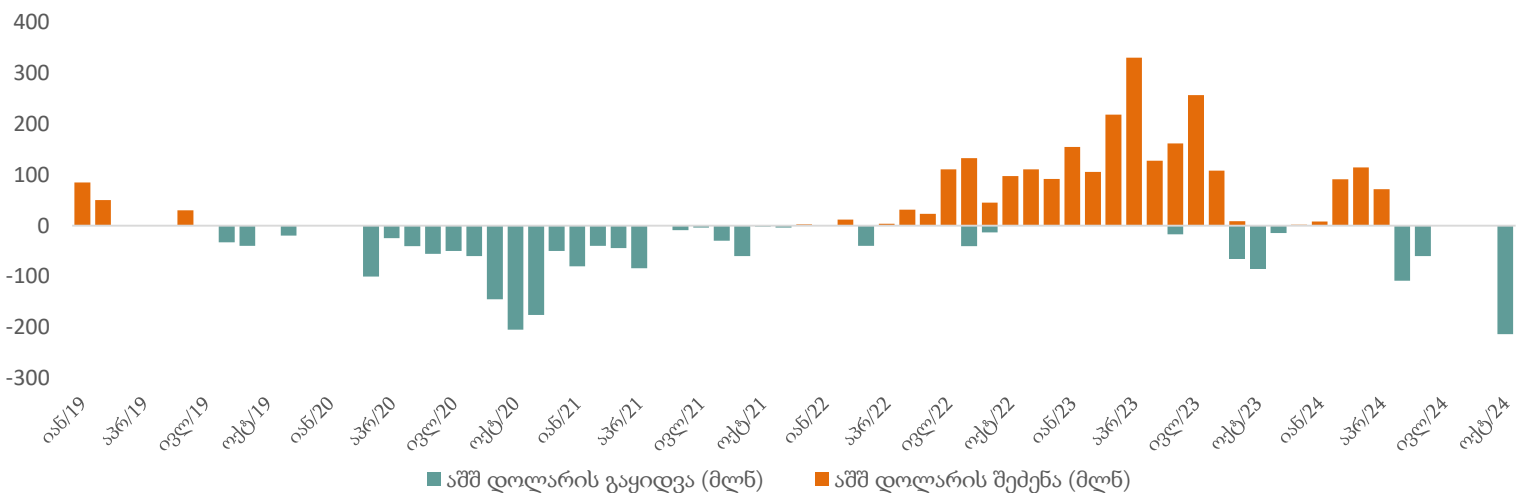
- მთლიანი დეპოზიტების ზრდა 2024 წლის 31 თებერვლის 2023 წლის შესაბამის პერიოდთან შედარებით 14.7 პროცენტს შეადგენს.
- ეროვნული ვალუტით დენომინირებული დეპოზიტების წლიური ზრდა გაუგოლდა 14.2 პროცენტს, ხოლო უცხოური ვალუტით დენომინირებული დეპოზიტების წლიური ზრდა იმავე პერიოდში 15.1 პროცენტს შეადგენს.
- ფიზიკური პირების დეპოზიტების ზრდამ 14.9 პროცენტი შეადგინა, ხოლო იურიდიული პირების დეპოზიტების ზრდის მნიშვნელობა 14.4 პროცენტს გაუგოლდა.
- მიმდინარე ანგარიშების წლიურმა ზრდამ 2024 წლის ნოემბრის დასაწყისში შეადგინა 3.1 პროცენტი.
- ვადიანი დეპოზიტების ნაშთების წლიური ზრდა 28.8 პროცენტს გაუგოლდა.
- მოთხოვნამდე დეპოზიტების ზრდამ შეადგინა 7.1 პროცენტი.

# ნოემბერში 8 პროცენტის მონეტარული პოლიტიკის განაკვეთი მოქმედებდა

ინფლაცია და მონეტარული პოლიტიკის განაკვეთი



სებ-ის სავალუტო აუქციონზე აშშ დოლარით ვაჭრობის დინამიკა, მლნ აშშ დოლარი

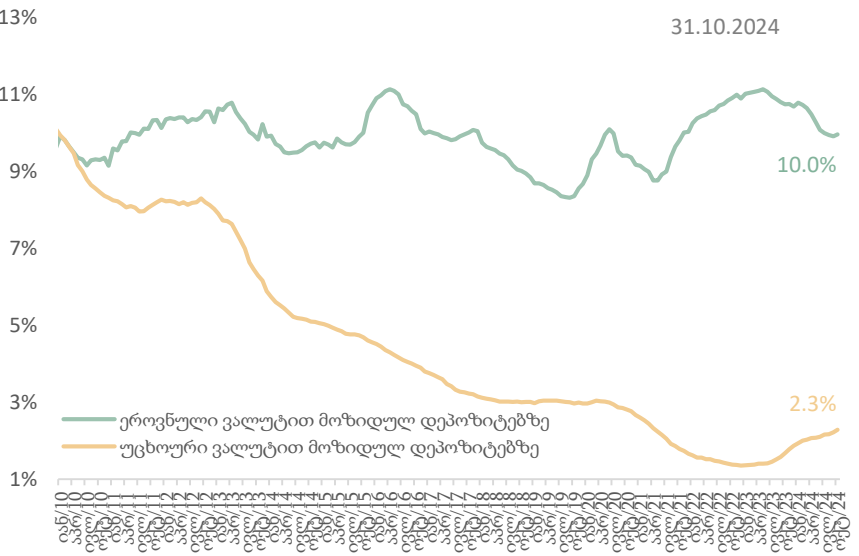


- საქართველოს ეროვნული ბანკის მონეტარული პოლიტიკის კომიტეტს 2024 წლის ნოემბერში სხდომა არ ჩაუტარებია.
- სებ-ს მიხედვით, ინფლაცია სამიზნე მაჩვენებელზე (3 პროცენტი) დაბალია. ამის უმთავრესი მიზეზია საშინაო ფაქტორები, კერძოდ, ადგილობრივად წარმოებული პროდუქციისა და მომსახურების ინფლაციის სტაბილური დონე და გამკაცრებული მონეტარული პოლიტიკის ეფექტები. ამ კუთხით, ასევე მნიშვნელოვან როლს თამაშობს გაზრდილი კონკურენცია ბაზრებზე, რაც დისინფლაციას უწყობს ხელს. ასევე აღსანიშნავია, მოსალოდნელზე მეტად გაზრდილი ეკონომიკური აქტივობები, თუმცა პარალელურად წარმოების პოტენციალის ზრდა ინფლაციურ მოლოდინებს ამსუბუქებს. საგარეო ფაქტორებიდან ხაზგასასმელია ის ფაქტი, რომ გლობალური ეკონომიკური გაურკვეველობა და რეგიონალური გეოპოლიტიკური დაძაბულობა (უკრაინა, ახლო აღმოსავლეთი), რამაც შესაძლოა ინფლაციური წნეხი წარმოქმნას, მაღალ დონეზე რჩება. გარდა ამისა წითელი ზღვის აკვადორიაში მიმდინარე ტრანსპორტირების ხარჯების ზრდის საფრთხეებს წარმოშობს, რაც იმპორტირებული პროდუქციის გაძვირების რისკს აჩენს. მიმდინარე წლის ნოემბერში ფაქტობრივმა ინფლაციამ 1.3 პროცენტი შეადგინა. მოსალოდნელია, რომ 2024 წლის ბოლოს ინფლაცია მიზნობრივი ინფლაციის ქვემოთ იმოძრაავს.
- მონეტარული პოლიტიკის შემდეგი სხდომა 2024 წლის 18 დეკემბერს ჩატარდება.

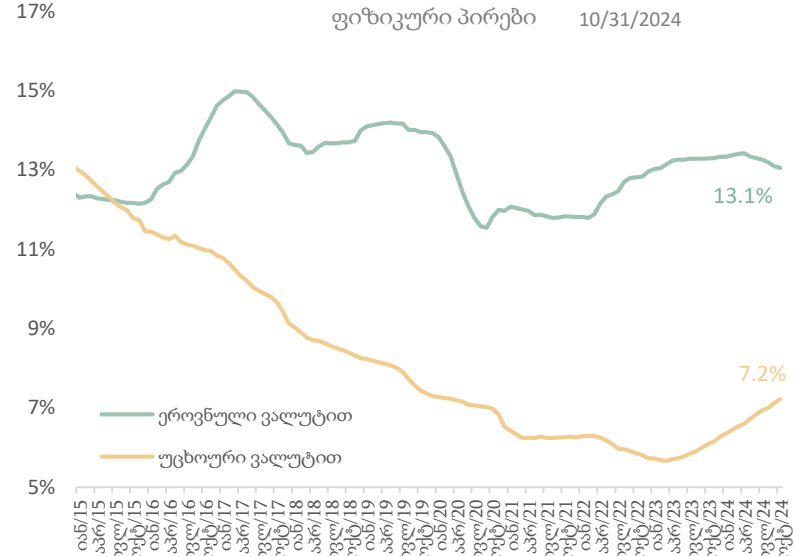
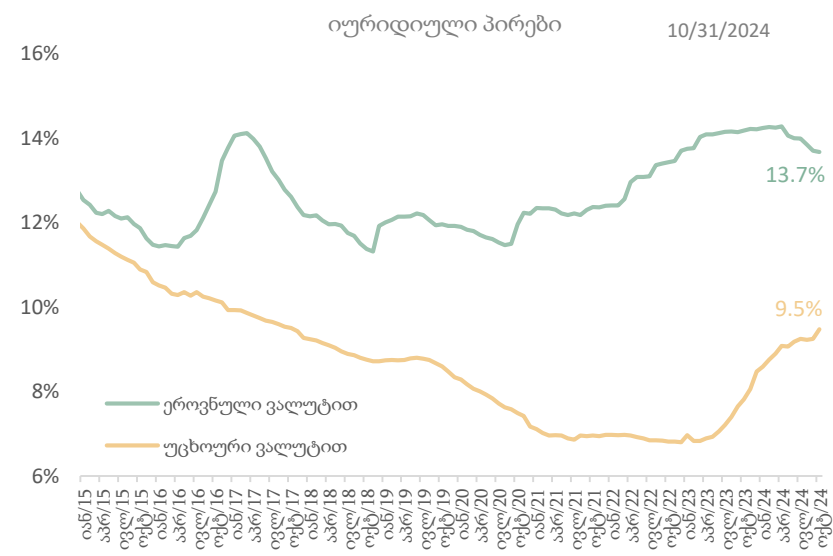
წყარო: სებ

# საბაზრო საპროცენტო განაკვეთები უცხოურ ვალუტაზე მზარდია

საპროცენტო განაკვეთები დეპოზიტებზე



საპროცენტო განაკვეთები გაცემულ, უძრავი ქონებით უზრუნველყოფილ სესხებზე



- 2024 წლის 1 ნოემბრის მდგომარეობით უცხოური ვალუტით განთავსებულ დეპოზიტებზე საპროცენტო განაკვეთმა 2.3 პროცენტი შეადგინა, ხოლო ეროვნული ვალუტით 10.0 პროცენტს.
- იურიდიული პირების მიერ ეროვნულ ვალუტაში განთავსებულ დეპოზიტებზე საშუალო შეწონილი საპროცენტო განაკვეთი 10.2 პროცენტს გაუტოლდა, ხოლო უცხოური ვალუტით 3.0 პროცენტს.
- ფიზიკური პირების დეპოზიტებზე საშუალო წლიური საპროცენტო განაკვეთები უცხოური ვალუტით განთავსებულ დეპოზიტებზე 2.3 პროცენტს, ხოლო ეროვნული ვალუტით - 10.0 პროცენტს შეადგენს.
- საშუალო წლიური შეწონილი საპროცენტო განაკვეთი მოკლევადიან სამომხმარებლო სესხებზე 11.7 პროცენტს გაუტოლდა (ეროვნული ვალუტით - 15.8 პროცენტი, ხოლო უცხოური ვალუტით - 6.1 პროცენტს).
- საშუალო წლიური შეწონილი საპროცენტო განაკვეთი გრძელვადიან სამომხმარებლო სესხებზე 15.8 პროცენტს გაუტოლდა (ეროვნული ვალუტით - 16.6 პროცენტი, ხოლო უცხოური ვალუტით - 7.7 პროცენტს).
- იურიდიულ პირებზე გაცემულ, ეროვნულ ვალუტაში დენომინირებულ იპოთეკურ სესხებზე საპროცენტო განაკვეთი 2024 წლის ოქტომბრის ბოლოს 12.5 პროცენტს შეადგენდა, ხოლო უცხოურ ვალუტით 9.4 პროცენტს. ფიზიკურ პირებზე ეროვნულ ვალუტაში გაცემულ სესხებზე საპროცენტო განაკვეთმა 12.3 პროცენტი შეადგინა, ხოლო უცხოურ ვალუტაში 7.6 პროცენტი.



## საინფორმაციო ფურცელი

პუბლიკაცია მომზადებულია საქართველოს ფინანსთა სამინისტროს მაკროეკონომიკური ანალიზისა და ფისკალური პოლიტიკის დაგეგმვის დეპარტამენტის მიერ. პუბლიკაციაში მოცემული ინფორმაცია და აზრები წარმოადგენს ავტორების - მაკროეკონომიკური ანალიზისა და ფისკალური პოლიტიკის დაგეგმვის დეპარტამენტის ეკონომიკური გუნდის აზრებს და არ წარმოადგენს საქართველოს ფინანსთა სამინისტროს ოფიციალურ პოზიციას. პუბლიკაციაში მოყვანილი ანალიტიკური ინფორმაცია ემსახურება საინფორმაციო მიზნებს და მოპოვებულია საჯარო წყაროებიდან. ანგარიშში მოცემული პროგნოზები და გაანგარიშებები არ უნდა იყოს მიღებული როგორც დაპირება, მინიშნება და გარანტია.

საქართველო, თბილისი 0105, გორგასლის ქუჩა N16

ცხელი ხაზი: (995 32) 2 261 407

ელ. ფოსტა: [info@mof.ge](mailto:info@mof.ge); [www.mof.ge](http://www.mof.ge)



საქართველოს ფინანსთა  
სამინისტრო